

*Аналитическая справка по результатам опросного исследования и оценки  
результативности работы сетей*

Опросное исследование результативности работы сетей проводилось в период с 1.03.19 по 15.03.19 в следующем порядке:

- 1) on-line анкетирование участников опросного исследования;
- 2) обработка и анализ полученной информации, сравнительный анализ.

Был осуществлен сбор данных опросного исследования. В опросе приняли участие более 400 участников сетей по 15 национальным методическим сетям. На основе собранных данных была проведена обработка форм сбора данных, а также анализ собранных данных. Оценка результативности работы сетей была проведена с учетом критериев оценки.

Графическая информация о результативности работы сетей представлена на рисунках 1-7.

На основе проведенного анализа собранных данных были сформированы выводы о результативности работы сетей.

В опросе принимали участие 407 респондентов из 82 регионов Российской Федерации. Наиболее активные регионы представлены на рисунке 1.

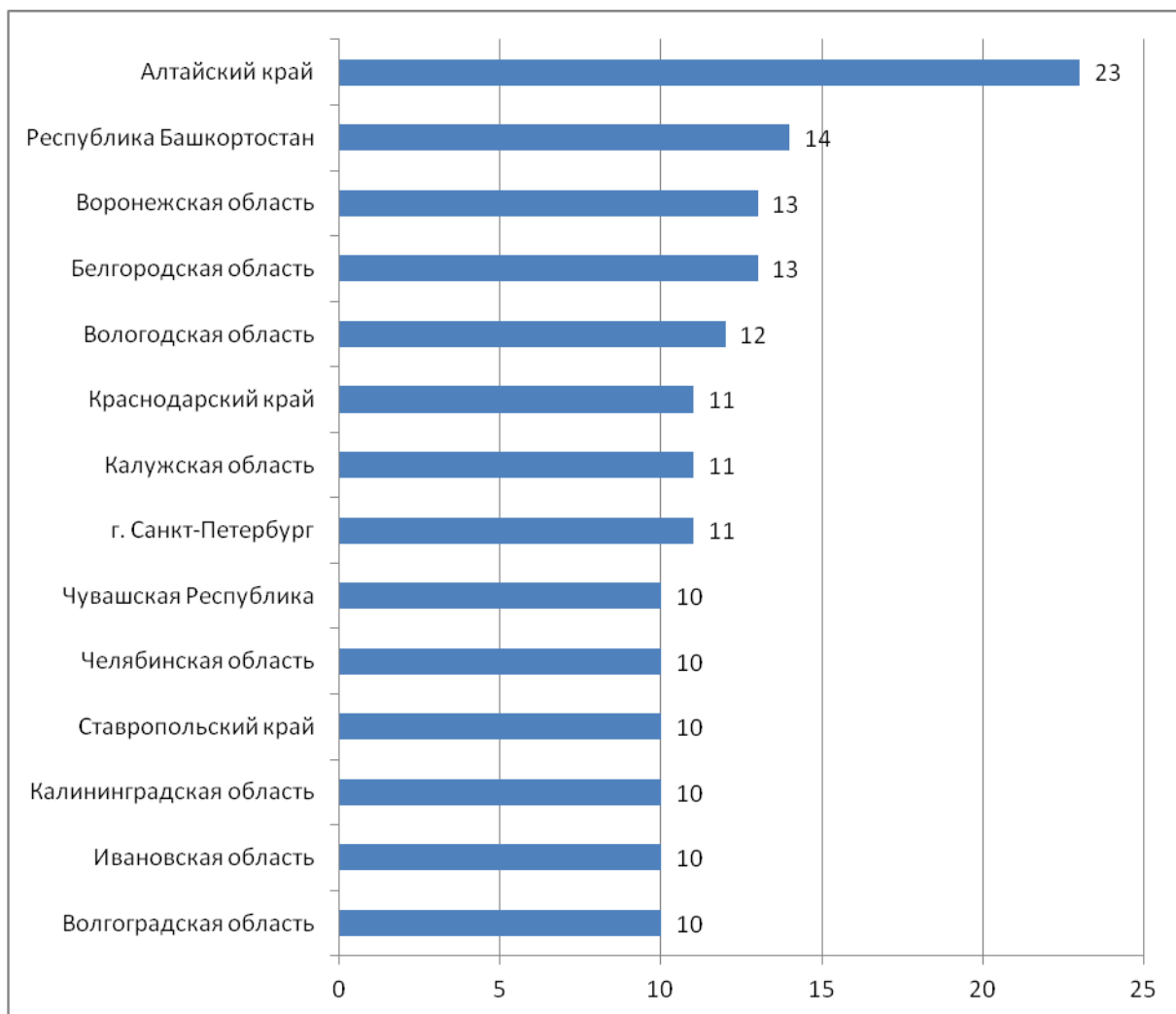


Рисунок 1 – Активность регионов в опросе, чел.

Распределение респондентов-участников методических сетей представлено на рисунке 2:



Рисунок 2 – Распределение респондентов по названию сети, чел.

По критерию полноты методической информации, опубликованной в методических сетях на сайте конкуршкол.рф результаты опроса свидетельствуют о полноте сведений, представляемых в методических сетях на указанном сайте (рисунок 3).

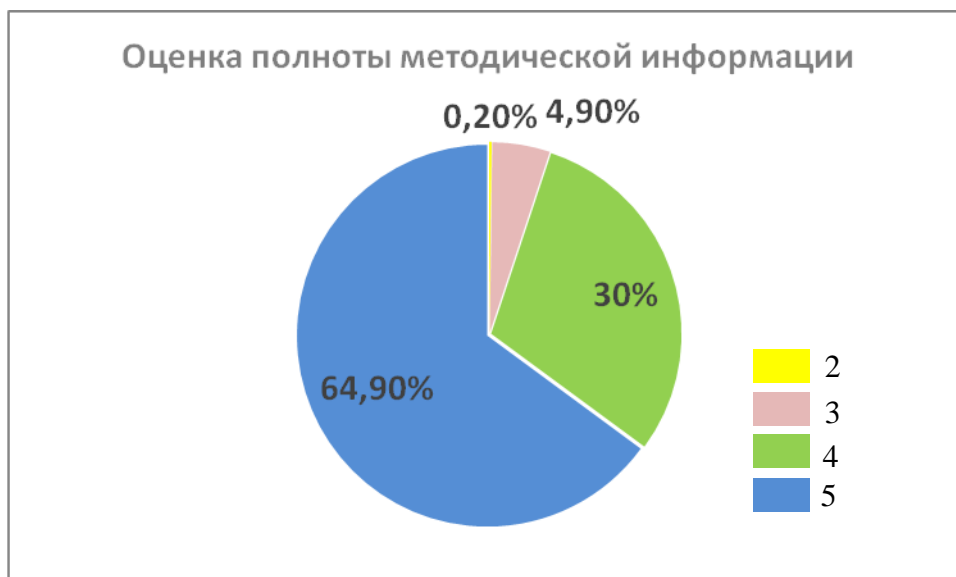


Рисунок 3 – Мнение респондентов относительно полноты методической информации, опубликованной в методических сетях на сайте конкуршкол.рф

Ответы респондентов относительно уровня качества методических материалов оценен респондентами также на высоком и достаточном уровне (рисунок 4).

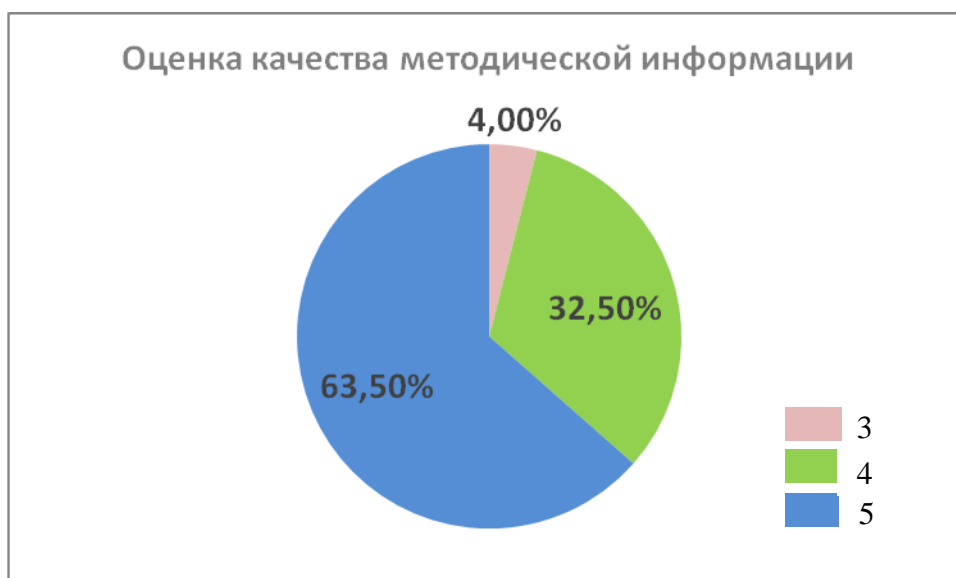


Рисунок 4 – Мнение респондентов относительно качества методических материалов по эффективным технологиям и содержанию обучения и воспитания

Что касается оценки степени актуальности материалов, размещенных в методических сетях, то респонденты оценили их на высоком уровне (рисунок 5).

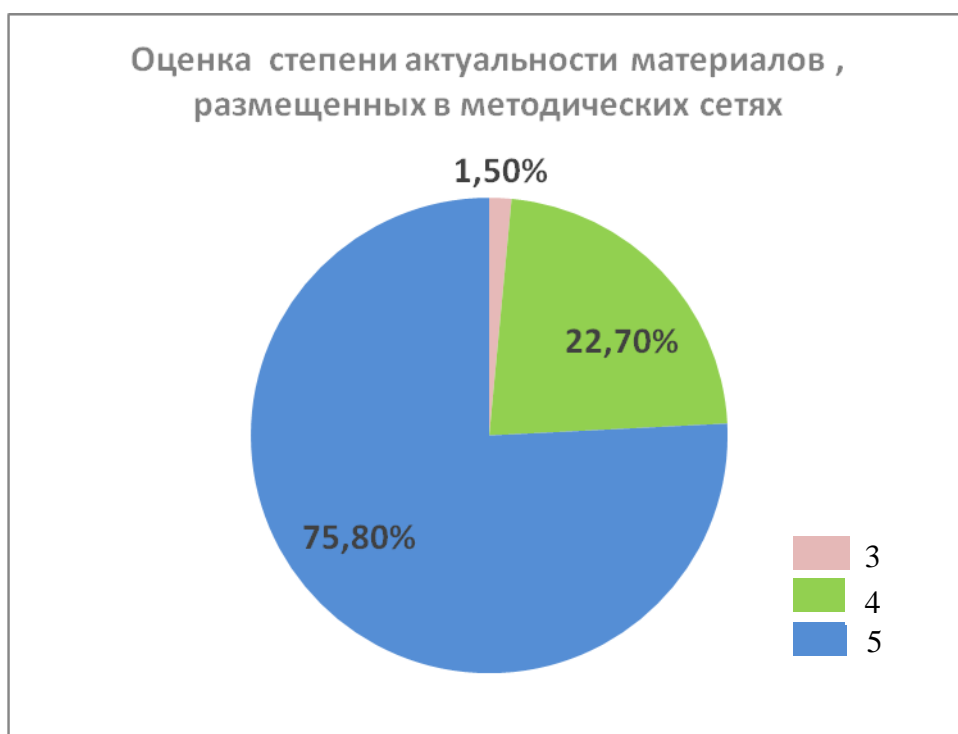


Рисунок 5 – Мнение респондентов относительно актуальности материалов, размещенных в методических сетях

По критерию инновационности (новизны) размещенных в методических сетях методических материалов более половины респондентов оценивают методические материалы на сайте конкуршкол.рф высоко (рисунок 6).

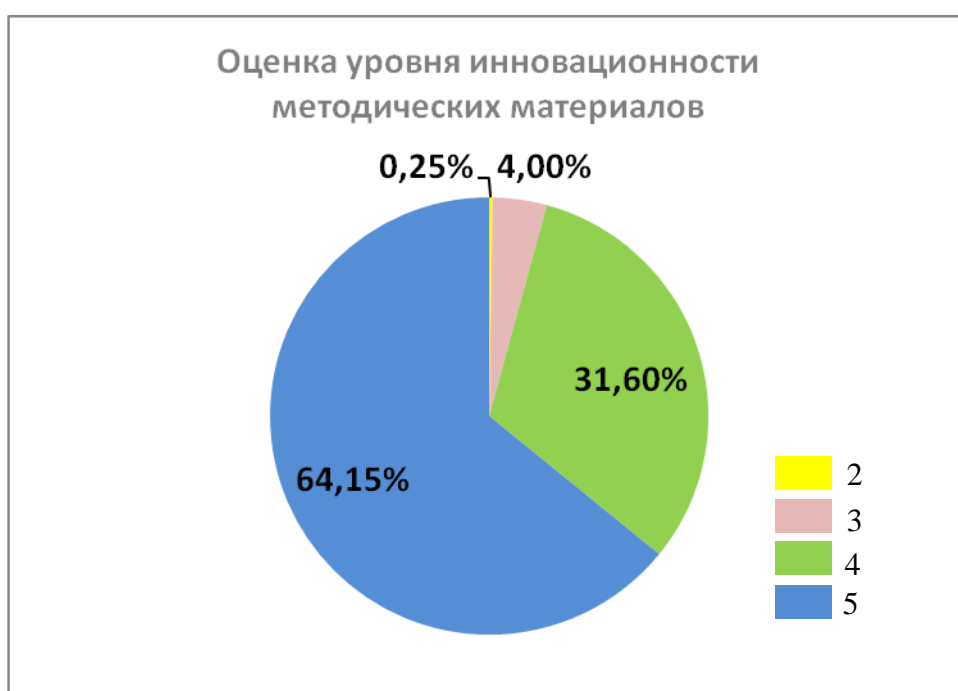


Рисунок 6 – Мнение респондентов по 4-му вопросу

Что касается критерия результативности работы методических сетей, анализ ответов респондентов (рисунок 7) позволил сделать вывод о том, что цель создания методических сетей школ - создание сети школ, реализующих инновационные программы для отработки новых технологий и содержания обучения и воспитания достигнута, а участники методических сетей удовлетворены результатами работы сетей, работа в них помогла им распространить продукты инновационной деятельности в образовательном процессе, а также полноценно их внедрить.

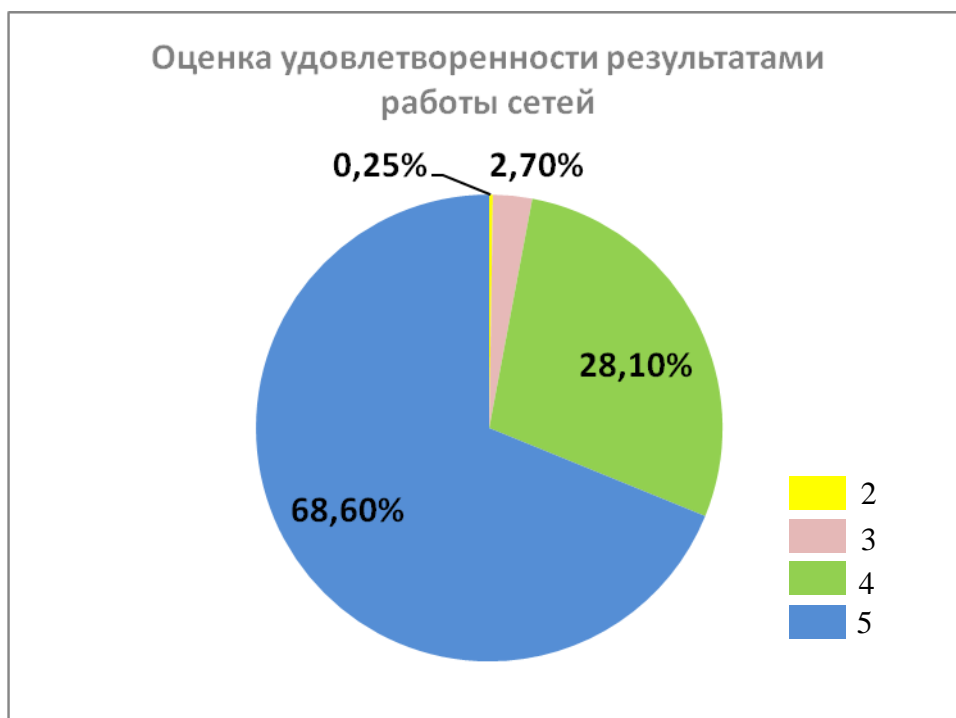


Рисунок 7 – Мнение респондентов относительно результативности работы методических сетей