



Муниципальное общеобразовательное учреждение
Аргаяшская средняя общеобразовательная школа №2
(МОУ Аргаяшская СОШ №2)

Использование интерактивного чтения в начальной школе

Хайбуллина Лидия Раульевна,
учитель начальных классов

Почтовый адрес и место нахождения: 456880, Челябинская область,
Аргаяшский муниципальный район, с. Аргаяш, ул. комсомольская, 29.
Контактный телефон организации: 8 (351-31) 2-17-58.



Наша школа позиционирует развитие чтения одним из главнейших направлений работы, изучая, аккумулируя и внедряя лучшие методики в области читательской грамотности.



УГОЛОК ЧТЕНИЯ

Как построят книгу?

1. Выбор темы и сюжета.
2. Разработка персонажей.
3. Создание структуры.
4. Написание черновика.
5. Редактирование.
6. Подготовка иллюстраций.
7. Оформление обложки.
8. Проверка корректуры.

Как рождается книга?

1. Идея.
2. Выбор жанра.
3. Создание персонажей.
4. Разработка сюжета.
5. Написание черновика.
6. Редактирование.
7. Подготовка иллюстраций.
8. Оформление обложки.

"Люди перестают мыслить, когда перестают читать"

Дени Дидро

Словарь и картинками

1. Слово.
2. Значение.
3. Примеры.
4. Иллюстрация.

Правила чтения

1. Выбрать книгу.
2. Определить тему.
3. Выделить главную мысль.
4. Выделить интересные моменты.
5. Сделать выписки.
6. Сделать рецензию.

Чтение и мышление

1. При чтении развивается мышление.
2. Не надо читать подряд.
3. Не надо читать только на досуге.
4. Не надо читать, когда устал.
5. Не надо читать, когда нет времени.

Почему "Чтение и мышление"

1. Чтение развивает мышление.
2. Чтение развивает память.
3. Чтение развивает воображение.
4. Чтение развивает речь.
5. Чтение развивает внимание.
6. Чтение развивает интерес к жизни.

Почему "Чтение и мышление"

1. Чтение развивает мышление.
2. Чтение развивает память.
3. Чтение развивает воображение.
4. Чтение развивает речь.
5. Чтение развивает внимание.
6. Чтение развивает интерес к жизни.


Почему "Чтение и мышление"

1. Чтение развивает мышление.
2. Чтение развивает память.
3. Чтение развивает воображение.
4. Чтение развивает речь.
5. Чтение развивает внимание.
6. Чтение развивает интерес к жизни.



Мы читаем и мыслителю



Я люблю
читать, а
ты ?

Книга-наш лучший друг!!!

Что же такое «интерактивное чтение»?

Интерактивное чтение


- это чтение вслух,*
- обсуждение и выполнение индивидуальных и групповых тематических заданий в игровой форме по прочитанному произведению.*



Цель интерактивного чтения:

- привитие интереса к книге,
- формирование языковых навыков,
- умение выражать свои мысли,
- навыки публичного выступления,
- пополнение словарного запаса,
- развитие умения анализировать прочитанное,
- предугадывать и предусматривать альтернативные варианты концовки.





Этапы работы:

1. Подбор книги для чтения.
2. Чтение и обсуждение содержания книги.
3. Выполнение заданий – индивидуальная, работа в паре или групповая **в форме текстов новой природы.**
4. Обсуждение выполненных работ и организация выставки в классе или в коридоре школы.



1 класс- сказка Г. Юдина «Почему А первая»



ПОЧЕМУ «А» ПЕРВАЯ

В комнате стоял страшный шум. Все буквы вылезли из Албуки и громко спорили, почему это «А» — самая первая буква алфавита? — Долой самозванку «А!» — кричали гласные буквы. — Да здравствует «Абракадабра» (то есть перабериха)!

— Что ж это делается, и? — шипели шипищие. — Букву, с которой начинается «ангина» и «акуда», ставить во главе Албуки! Ничего себе ш-шуточки...

«Всё правильно, — молча думали согласные буквы, — ведь недаром самые вкусные вещи — арбуз, апельсин, абрикос и ананас — начинаются на «А».

Но громче всех кричала буква «Я»:

— Я не понимаю, почему всё же первая «А», а не «Я»?!

— А потому, — сказала молчавшая до сих пор «А», — что самое первое слово каждого малыша начинается на «А».

— Это какое же такое слово? — не унималась «Я».

— «Агу», — сказала «А». — И кроме того, я похожа на адмирала, стоящего на капитанском мостике. А всем известно, что адмирал должен быть всегда впереди!

— Так! — сказал твёрдый знак.



«Облако слов» и коллаж руками первоклассников»



Для ребят постарше...

- истории с комплексным сюжетом. Во время интерактивного чтения учитель читает главу или отрывок, рекомендуя детям дальнейшее прочтение произведения.




Основой интерактивного чтения является чтение вслух.


- ✓ предварительный анализ (ребятам предлагается предположить, о чем эта книга, исходя из названия и изображения на обложке, то есть, используется стратегия предвосхищения, обсуждается, где будут происходить события и как они будут развиваться по их мнению).
- ✓ Во время чтения очень важно останавливаться на интересных моментах, спрашивая мнения ребят, на сложных словах и выражениях, делать паузы для демонстрации учащимся изображения и картинок в книге.







**ПУСТЬ ВСЕГДА
БУДЕТ...**



КНИГА!



**Спасибо
за
внимание!**





Муниципальное общеобразовательное учреждение
Аргаяшская средняя общеобразовательная школа №2
(МОУ Аргаяшская СОШ №2).

Использование интерактивного чтения в начальной школе

Хайбуллина Лидия Раульевна
учитель начальных классов

Почтовый адрес и место нахождения: 456880, Челябинская область,
Аргаяшский муниципальный район, с. Аргаяш, ул. комсомольская, 29.
Контактный телефон организации: 8 (351-31) 2-17-58.

