

<https://vznaniya.ru>



Взнания - это образовательная платформа для изучения иностранного языка. Это современная продуманная система для эффективного и простого запоминания слов.

Красочный дизайн, интерактивные задания и обучение в форме игры способны надолго задержать внимание детей и стимулировать их к обучению.

Работа с платформой особенно эффективна при использовании в начальных классах и 5-7 классах.

В более старших классах можно использовать данную платформу как инструмент для подготовки уроков по обучению аудированию. (есть готовые уроки на Фейсбуке).

Что данная ОП дает учителю:

Учитель:

- упрощает процесс изучения новых слов;
- грамотно распределяет академический час;
- уделяет время проверке знаний;
- интересно преподносит новый материал;
- успевает поработать с детьми как индивидуально, так и в команде.
- повысит производительность урока, так как будет задействовано максимум учащихся и преподнесено больше материала.

Учитель может создавать группы для учащихся с разными потребностями (слабые ученики, продвинутый уровень и т.д). Сам отбирает лексический материал для заучивания и назначает количество повторений и сроки, которые может в дальнейшем изменять исходя из потребностей.

Что данная ОП дает ученику:

Ученики имеют возможность:

- усваивать слова играючи.

- выполнять домашнее задание в любое время и в любом месте, используя привычные для себя гаджеты; (можно установить данное приложение на телефон через Google Play);
- оказаться в ситуации успеха;
- улучшать свой результат;
- изменить отношение к предмету.

Что данная ОП дает родителям:

Родители могут не волноваться, если ребенок пропустил занятия или не успел записать слова и выражения в классе. Достаточно вместе с ребенком зайти в свой личный кабинет на сайте и проработать слова и выражения, которые обрабатывались в школе.

Как это работает:

Что необходимо сделать учителю.

- Зарегистрироваться на сайте <https://vznaniya.ru>;
- Получить свой личный кабинет.

(В личном кабинете есть подробная видео инструкция о том, как работать с ОУ)

Через личный кабинет:

- создать группу;
- пригласить в нее учеников (путем предоставления кода группы);
- создавать «уроки»: (отобрав необходимый лексический материал, составить список слов и выражений для заучивания, определить количество повторений того или иного задания, определить сроки выполнения заданий, которые потом можно изменить (в зависимости от потребностей).

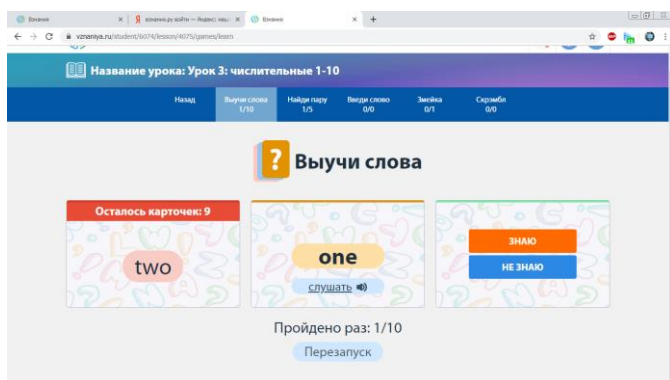
Урок 3: числительные 1-10 0/0		Сохранить и закрыть	Печать	Удалить
Слово	Перевод	Задание	Количество повторений	
one →	один	Найди пару	1	
two →	два	Выучи слова	10	
three →	три	Скрэмбл	0	
four →	четыре	Змейка	1	
five →	пять	Введи слово	0	
six →	шесть			
seven →	семь			
eight →	восемь			
nine →	девять			
ten →	десять	Срок сдачи	30.09.2019	

В платформу встроены несколько типов заданий:

«Выучи слова»

Это базовое задание для каждого урока. Именно выполняя это задание ученики знакомятся с теми словами, которые им нужно выучить. На странице задания появляются слова. Ученик читает слово и нажимает под ним одну из двух кнопок: «Знаю» или «Не знаю». В ходе выполнения этого задания идет первичное заучивание лексики.

Это задание обязательно для каждого урока. Внимательное выполнение этого задания – залог успешного выполнения остальных заданий и прохождения теста с отличным результатом. Даже если при выполнении задания они отметят, что знают все слова, чтобы быстрее идти дальше, в дальнейшем они затратят больше времени на прохождение следующих заданий и исправление ошибок.



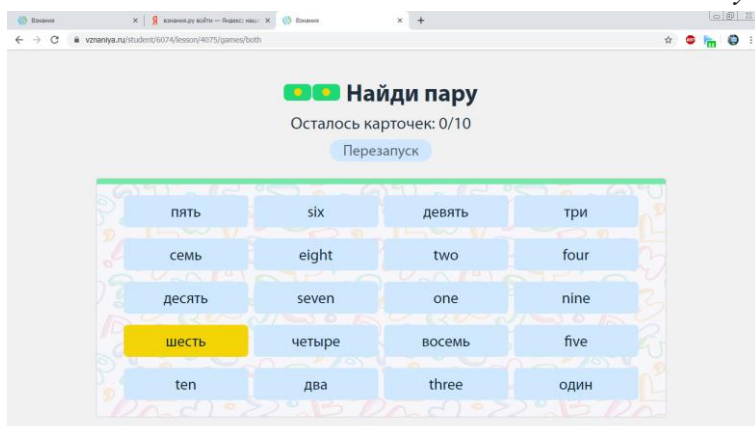
«Найди пару»

Данное задание уже относится к проверочным: ученик начинает проверять, насколько качественно было выполнено базовое задание. На экране задания появляются все слова, которые необходимо выучить, и их перевод на русский.

Задача – сопоставить слово на иностранном языке и его перевод. Методические рекомендации. Данное задание, на наш взгляд, также должно быть обязательным для каждого урока.

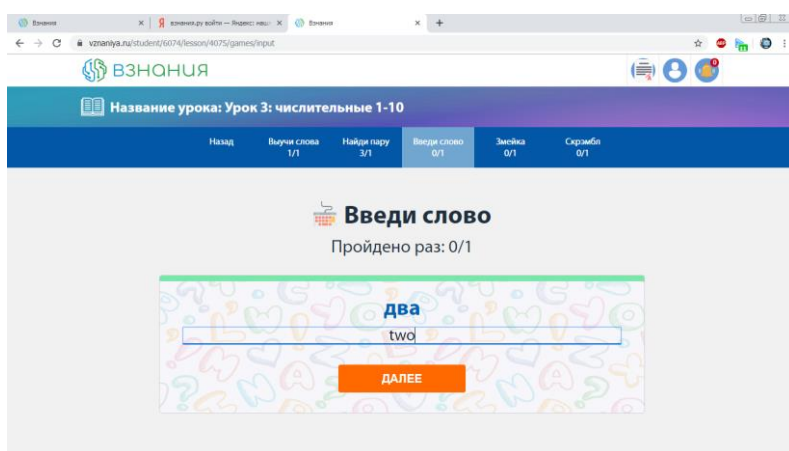
Во-первых, во время выполнения данного задания ученик проверяет, нужно ли ему вернуться к прошлому заданию и повторить слова еще раз, или он уже достаточно хорошо запомнил лексический материал.

Во-вторых, выполнение этого задания дает возможность ученикам еще раз прочитать слово и запомнить не только как оно звучит, но и как оно пишется.

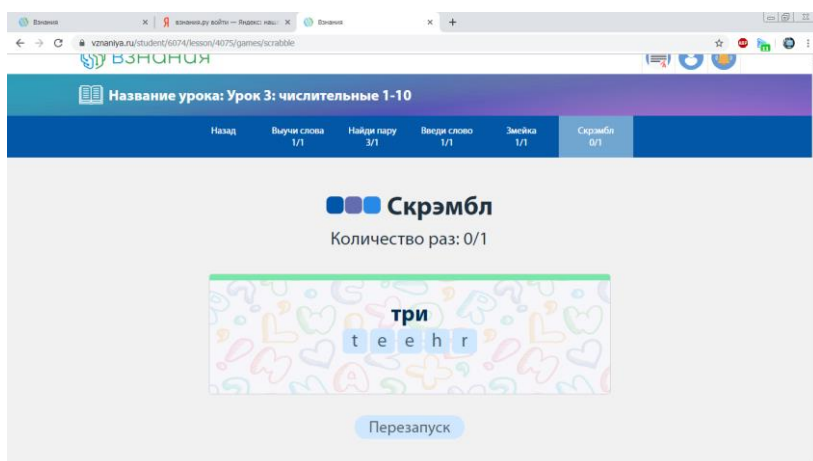


«Впиши слово»

Ученикам необходимо самостоятельно вписать слово на изучаемом языке. Данное задание необходимо делать обязательным при формировании урока. Количество повторений - не менее двух.



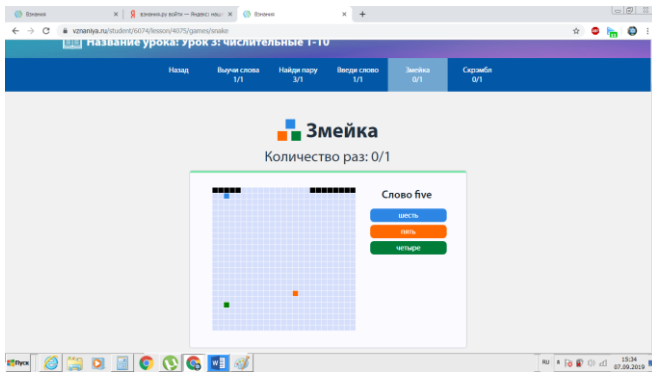
Если вы знаете, что ваши ученики испытывают сложности при изучении написания слов, мы рекомендуем поставить в настройках еще одно обязательное задание «Скрэмбл»: из предложенных букв необходимо составить слово путем их перетаскивания. Это задание также направлено на отработку правописания слов.



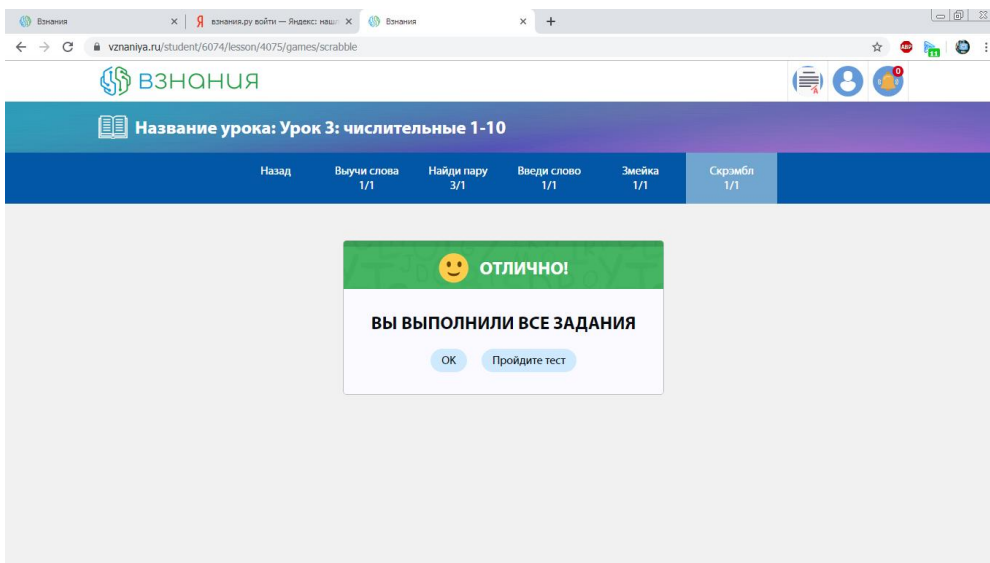
«Змейка»

Это игровое задание, позволяющее ученикам еще раз повторить перевод слов и, опосредованно, их написание. Во время выполнения задания в правой части меню появляется слово на иностранном языке и три варианта перевода.

Задача ученика при помощи змейки съесть квадратик с правильным переводом. Методические рекомендации: данное задание – игра, которую мы рекомендуем использовать как бонус. Мы не рекомендуем делать это задание обязательным.



После того как ученики выполняют все задания, им открывается доступ к тесту.



Учитель видит статистику по каждому заданию.



И общую по группе.

№	Ученик	Выполнено уроков	Средний результат	Team	Championship	Соревнование	Sport	Урок 4: питание
1	Елизавета	8/8	94.9%	100%	92%	82%	100%	100%
2	Василий	7/8	87.5%	100%	0%	100%	100%	100%
3	Роман	0/8	0.0%	0%	0%	0%	0%	0%
4	Кристина	3/8	33.3%	75%	0%	0%	91%	100%
5	Максим	3/8	35.1%	0%	0%	0%	0%	0%

Остается разработать шкалу перевода качества выполненных заданий в отметки и перенести их в журнал.

Что делать ученикам и родителям.

1. Зайти на сайт: www.vznaniya.ru
2. Зарегистрироваться как ученик.
3. Получить от учителя код группы.
4. Присоединиться к группе.
5. Выполнять задания и учить язык с удовольствием.

Можно распечатать созданные уроки.

Обратите внимание:

Мобильное приложение – платное (150 руб) в месяц.

Чтобы проверить свои уроки придется создать «ученика».

Методподдержка для учителей:

<https://www.facebook.com/vznaniya>

<https://vk.com/vznaniya>