

**Государственное бюджетное общеобразовательное учреждение
лицей № 179 Калининского района Санкт-Петербурга**



**Методические рекомендации о формах
сетевого взаимодействия с целью
расширения спектра успешных практик
воспитания в части формирования основ
здорового образа жизни и профилактики
вредных привычек**



2017

Под сетевой формой взаимодействия понимается возможность организации взаимодействия с использованием ресурсов нескольких организаций, в том числе иностранных, а также, при необходимости, с использованием ресурсов иных организаций (научные организации, медицинские организации, организации культуры, физкультурно-спортивные и иные организации, обладающие ресурсами)¹.

Процедура организации сетевого взаимодействия осуществляется в целях поиска новых подходов к теории и практике повышения профессиональной компетентности педагогов, консультационно-методической поддержке, эффективных процессов обмена опытом между инновационно-активными ОУ в данном случае с целью расширения практик воспитания в части формирования здорового образа жизни и профилактики вредных привычек.

Решить поставленные задачи можно только на основе взаимодействия с другими организациями, работающими в условиях продолжающейся модернизации образования РФ.

В рекомендациях, основанных на опыте ГБОУ лица № 179 Санкт-Петербурга, представлены основные подходы к организации сетевого взаимодействия, осуществляемого лицеем и другими школами-грантополучателями ФЦПРО.

Рекомендации составлены в помощь тем ОУ, у которых возникает актуальная потребность в сотрудничестве.

Для чего

- определяется целесообразность сетевого взаимодействия;
- обеспечивается максимально-возможное изучение ресурсов по заявляемым темам;
- готовится материально-техническая база;

¹ [Федеральный закон от 29.12.2012 N 273-ФЗ \(ред. от 29.07.2017\) "Об образовании в Российской Федерации"](http://www.consultant.ru/document/cons_doc_LAW_140174/), ст. 15 http://www.consultant.ru/document/cons_doc_LAW_140174/

- организуется информирование участников.

Функция создания собственной методической сети доступна грантополучателям 2017 года после вступления в соответствующую национальную методическую сеть организаций

После входа на сайт [Инновационные проекты и программы для обновления существующих и создания новых технологий обучения и воспитания](#)² необходимо ввести свой логин и пароль, который вам выслал консультант по электронной почте, выбрать вкладку «Методические сети» выбрать национальную методическую сеть, в нашем случае это "Реализация инновационных программ воспитания обучающихся (трудовое воспитание и профориентация, формирование правовой культуры и антикоррупционного сознания, формирование основ здорового образа жизни и профилактика вредных привычек)", после чего вы можете создавать свою локальную (проектную) методическую сеть и приглашать в нее другие инновационные школы, а также вступать в методические сети других школ.

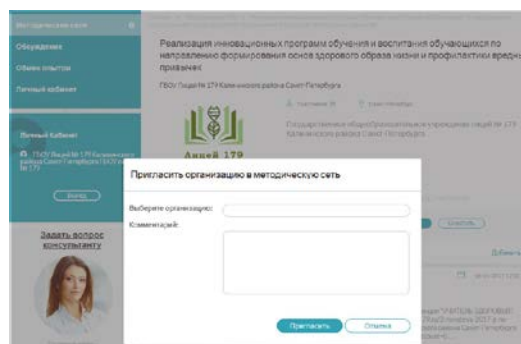
Как это сделать подскажет:

[Инструкция по работе с разделом](#)³

[Видеоинструкция](#)⁴ (к сожалению, с 10 по 12:44 минуты пропадает звуковое сопровождение в видеоинструкции).

После создания своей Методической сети следует пригласить организации в вашу Методическую сеть.

В нашем случае количество

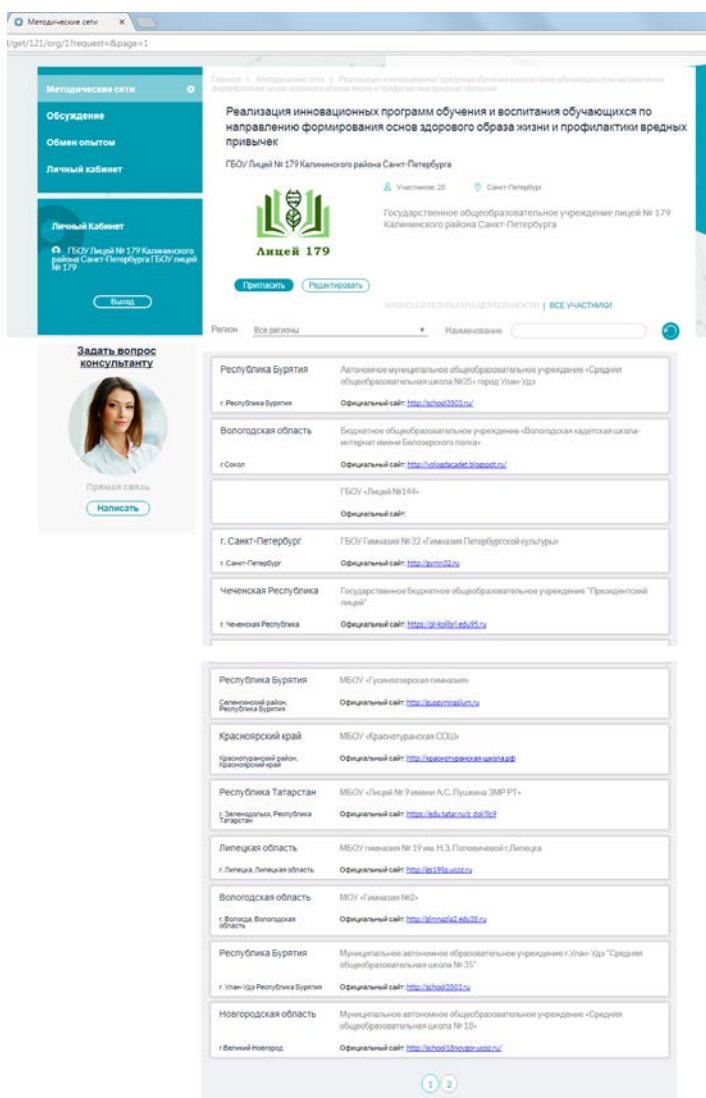


² <http://конкурсшкол.рф/>

³ http://конкурсшкол.рф/docs/instruktion_methodical.pdf

⁴ Видеоинструкция (<http://xn--j1aaahfdojs1d.xn--p1ai/methodical-network/subjects/konkurs/3>)

участников Методической сети, откликнувшихся на приглашение, – 28.



Санкт-Петербург	Государственное бюджетное образовательное учреждение лицей № 410 Пушкинского района Санкт-Петербурга
г. Санкт-Петербург	Государственное бюджетное образовательное учреждение лицей № 179 Калининского района Санкт-Петербурга
Челябинская область	МАОУ «Гимназия № 23 г. Челябинск»
Чувашская Республика	МАОУ «СОУ № 59» г. Чебоксары
Свердловская область	МАОУ Лицей № 39
Свердловская область	МАОУ Лицей № 39
Республика Татарстан	МБОУ «Лицей № 9 имени А.С. Пушкина ЗМР РТ»
Республика Бурятия	МБОУ «Гуманитарная гимназия»
Красноярский край	МБОУ «Красноярская СОШ»
Республика Татарстан	МБОУ «Лицей № 9 имени А.С. Пушкина ЗМР РТ»
Липецкая область	МБОУ гимназия № 19 им. Н.З. Подольной г. Липецка
мunicipальное автономное образовательное учреждение лицей № 9	
Псковская область	Муниципальное бюджетное образовательное учреждение «СОШ № 18 имени Героя Советского Союза генерала армии В.Ф. Маргелова»
Республика Хакасия	Муниципальное бюджетное образовательное учреждение города Абакана «Среднее общеобразовательное школа № 3»
Новосибирская область	Муниципальное бюджетное образовательное учреждение города Новосибирска «Среднее общеобразовательное школа № 195»
Самарская область	Муниципальное бюджетное образовательное учреждение городского округа Тольятти «Школа с углубленным изучением отдельных предметов № 70»
Ярославская область	Муниципальное образовательное учреждение «Великопольская средняя школа Гарицкого Яроского муниципального района»
Ямало-Ненецкий автономный округ	Муниципальное образовательное учреждение «Гимназия г. Нардыма»
Курская область	Областное бюджетное образовательное учреждение «Школа интернет № 2 им. Г.А. Караванова»

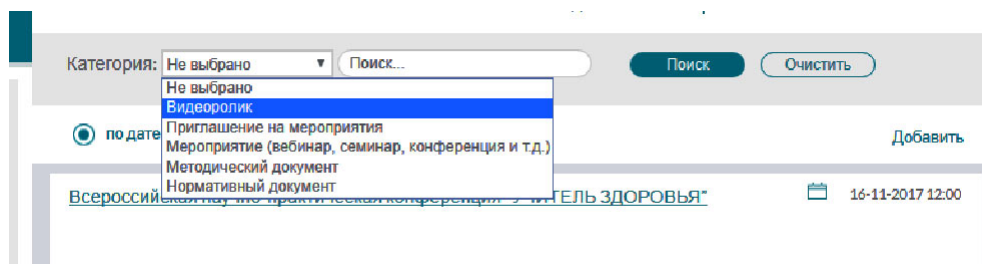
Не забудьте оформить Договор о сотрудничестве с этими организациями.

Также следует создать подписную базу, для чего заполнить для себя таблицу, в которой указать название организации, фамилию, имя, отчество руководителя, электронный адрес, адрес сайта. Используя эту базу можно кроме публикации приглашения на сайте в своей Методической сети, дополнительно высылать приглашения на ваши мероприятия.

В свою Методическую сеть можно добавлять материалы:

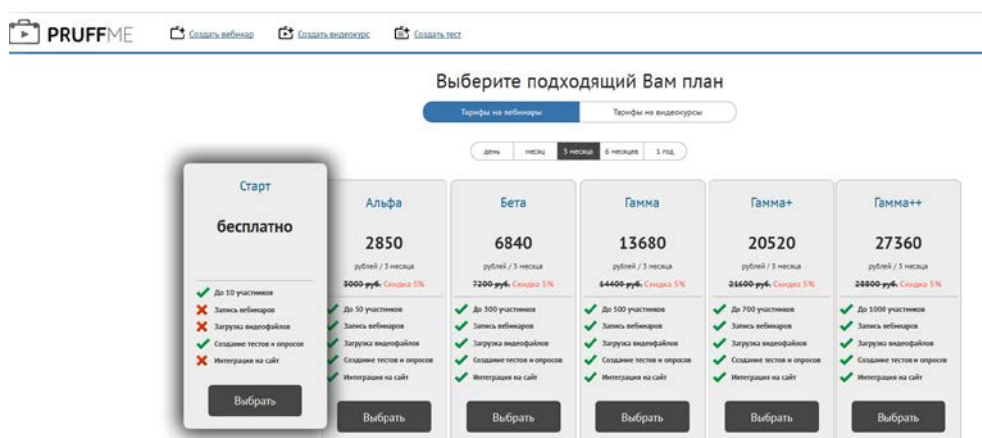
- видеоролик

- приглашение на мероприятие;
- мероприятие (вебинар, семинар, конференция и т.д.);
- методический документ;
- нормативный документ;
- не выбрано.



В качестве материалов, которые можно размещать в своей Методической сети, подробнее остановимся на проведении вебинаров.

Выбор платформы для проведения вебинаров за вами. Это может быть <https://webinar.ru/>, <https://www.virtualroom.ru/>, <https://pruffme.com/> и др. Обычно первый вебинар вам предлагают провести бесплатно:



На платных платформах можно провести тестирование и опрос.

Можно также провести вебинар своими силами, для чего рекомендуем воспользоваться YouTube. Как это организовать подробнее можно познакомиться по материалам этой ссылки:

<https://medium.com/@IvanAbramov/video-broadcast-9688c4dcc548>

Вот выдержки из этих материалов:

Необходимая техника:

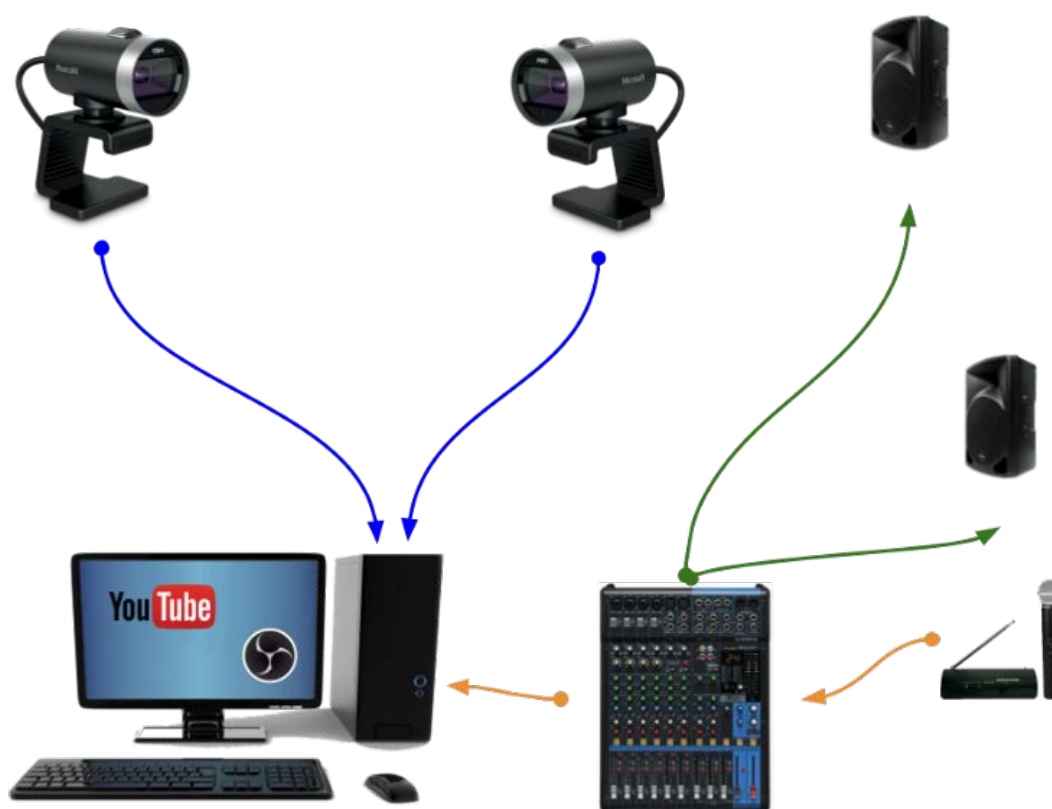
- компьютер;
- пара web-камер (в нашем случае неплохие Microsoft LiveCam);
- микрофон (как минимум один);
- какая-либо звукоусилительная техника (у нас активные колонки);
- звуковой пульт.

Программное обеспечение:

- OBS Studio <https://obsproject.com/>

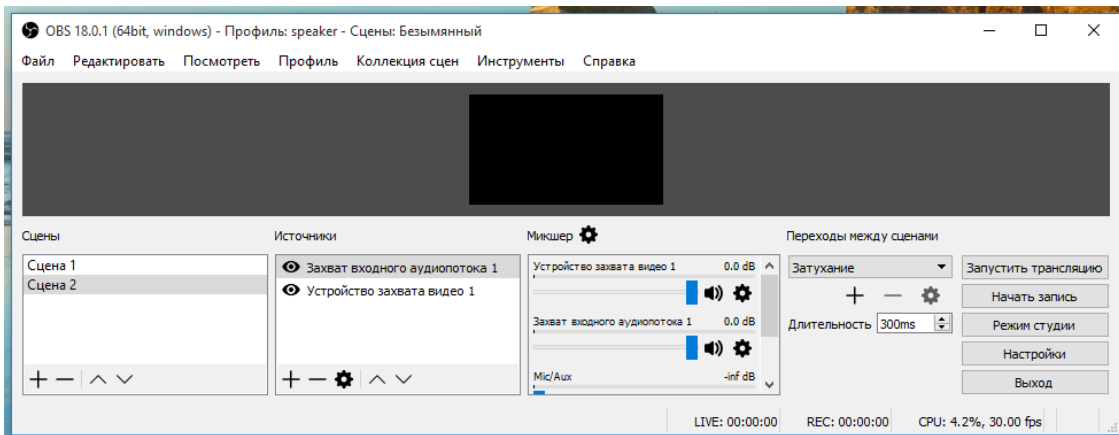
Ну и, само собой, аккаунт YouTube и надежный доступ в сеть Интернет.

Схема подключения:

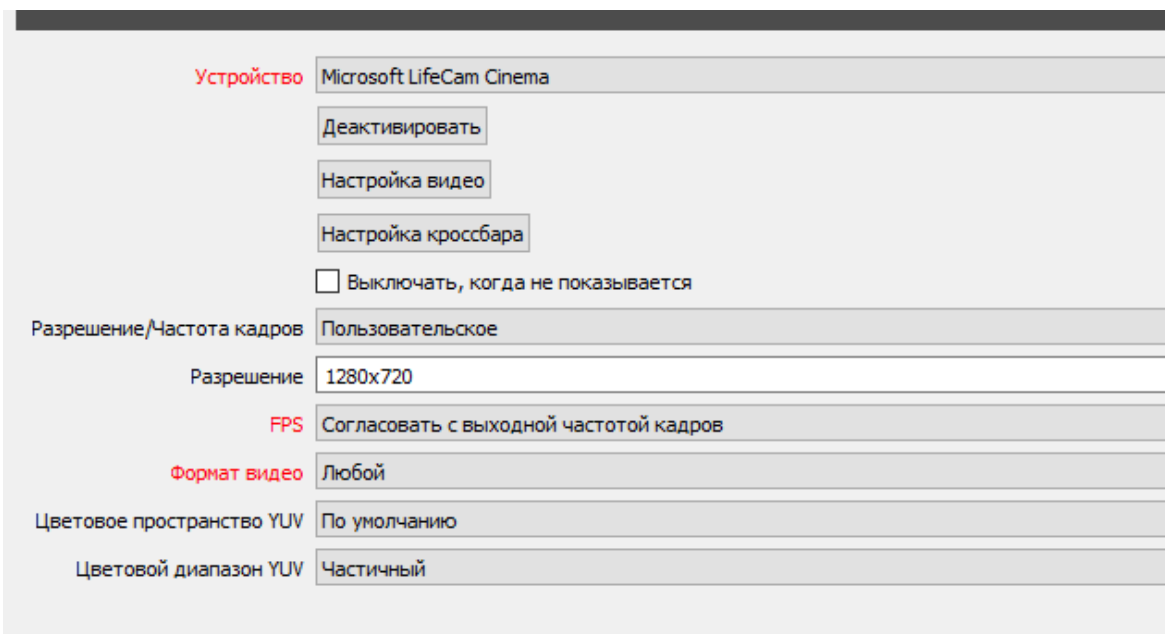


Связка колонки-пульт не так уж и обязательна. Главное подать звук на вход компьютера. В любом случае при наличии какой-либо техники это получится.

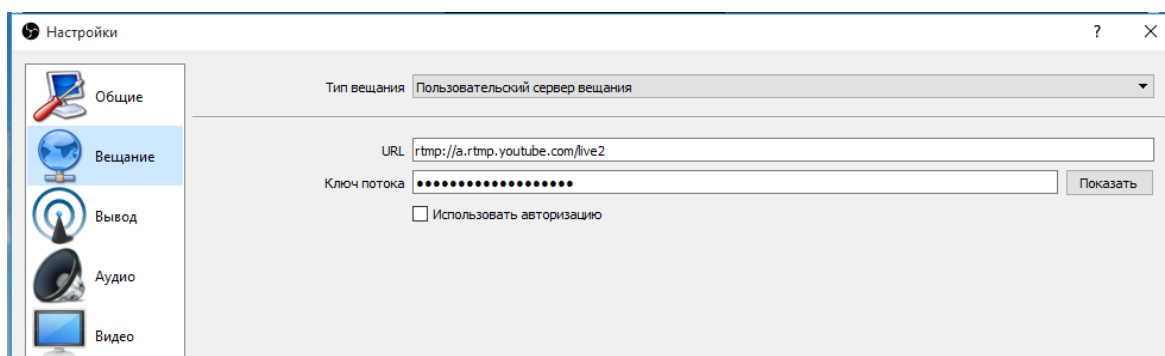
Настройки OBS:



Две сцены, в каждой устройство аудио и видео. Одна камера привязана к первой сцене (в свойствах Устройства захвата видео), вторая—ко второй.



В настройках свойств Устройства захвата видео можно указать разрешение камеры и т.п.



Во время мероприятия на канале YouTube создаётся трансляция, откуда копируется адрес и код для трансляции. Прописываем их в настройках OBS.

В OBS studio запускается запись (на всякий случай) и трансляция.

На YouTube в панели трансляции запускается трансляция (Предпросмотр, потом, как YouTube увидит поток—Начать трансляцию)

Сцена (докладчик / зал) переключается по необходимости вручную «оператором трансляции» в интерфейсе OBS. Для удобства для каждой сцены мы использовали два монитора.

Уровень громкости звук регулируется по необходимости, главное проконтролировать уровень звука, уходящего в YouTube.

После того, как всё закончилось, выключаем трансляцию на Youtube, потом в OBS.

Вот как это выглядело у нас.



Анонс вебинара публикуется в нашей Методической сети, куда также для полноты информации прикрепляется Информационное письмо. К примеру, такое:

ИНФОРМАЦИОННОЕ ПИСЬМО

Уважаемые коллеги!

ГБОУ лицей № 179 Санкт-Петербурга в целях выполнения федеральной целевой программы развития образования мероприятия 2.3 по теме «Реализация инновационных программ обучения и воспитания обучающихся по направлению формирования основ здорового образа жизни и профилактики вредных привычек» в рамках сетевого сообщества проводит вебинар на тему «**Учитель здоровья**» и приглашает к участию в нем **администрацию и педагогический коллектив** образовательных организаций регионов России.

Модератор вебинара: **Колесникова Маргарита Георгиевна**, к.п.н., доцент, доцент кафедры педагогики окружающей среды, безопасности и здоровья человека Санкт-Петербургской академии постдипломного педагогического образования.

В работе вебинара принимают участие:

Колесникова Маргарита Георгиевна, к.п.н., доцент, доцент кафедры педагогики окружающей среды, безопасности и здоровья человека Санкт-Петербургской академии постдипломного педагогического образования.

Обуховская Анна Соломоновна, канд. биол. наук, зам. директора по НМР ГБОУ лицея № 179

Сухова Ксения Юлиановна, методист ИМЦ Калининского района

Шушаков Максим Андреевич, Абсолютный победитель конкурса «Учитель здоровья России – 2015», учитель истории и обществознания ГБОУ лицей № 179

В ходе вебинара Вы найдете ответы на вопросы:

– здоровьесозидающий потенциал ФГОС в предметных областях и внеурочной деятельности;

– инновационные педагогические подходы, технологии, методики и приемы, направленные на обеспечение паритета образованности и здоровья обучающихся, воспитанников;

– подготовка педагогов разных специальностей к здоровьесозидающей деятельности;

– становление профессионального педагогического сообщества, ориентированного на взаимообмен опытом и взаимообучение, социальное партнерство в области здоровьесбережения и здоровьесозидания.

Вебинар «Учитель здоровья» начнется 11.12.2017 в 14.00

Вход будет доступен за 30 мин до начала мероприятия!

Тестирование подключения будет осуществляться 11.12.2017 с 12 до 12:30

Инструкция по подключению:

1. После входа на сервис вебинаров, перейдите на вкладку "Подключится к мероприятию по ID"

2. В поле ID мероприятия введите 9-ти значный код для входа в комнату (высылается в письме) и нажмите кнопку "Продолжить"

3. Во вкладке "вход в мероприятие" убедитесь, что вы входите как незарегистрированный пользователь!

4. В поле имя указать ОБЯЗАТЕЛЬНО ФИО/Название учреждения/должность (Иванов И.И, директор, ГБОУ СОШ№5)

5. Нажмите на кнопку "Войти в мероприятие"

Все слушатели под стандартным именем ("Гость") будут удалены с мероприятия!

Ссылка для подключения:

Все вопросы к лектору можно будет задать в чате!

Организаторы вебинара

Современная информационная среда порождает новые виды социальных коммуникаций. Надеемся, что данные рекомендации, основанные на опыте ГБОУ лицея № 179 Санкт-Петербурга, в которых представлены основные подходы к организации сетевого взаимодействия, будут полезны другим школам-грантополучателям ФЦПРО.